


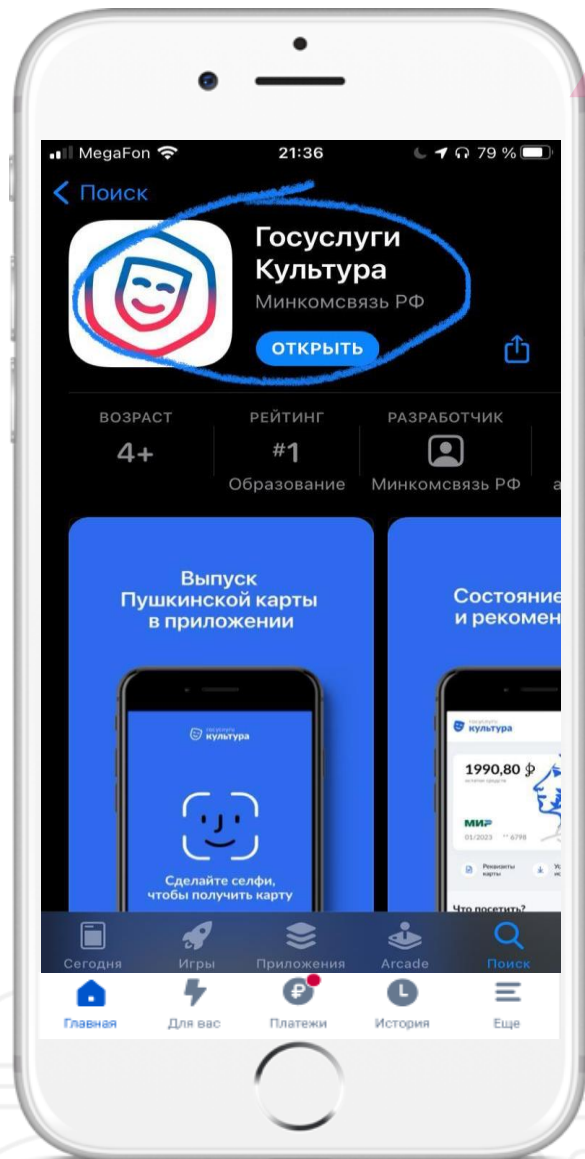


ИНСТРУКЦИЯ

ОФОРМЛЕНИЕ ПУШКИНСКОЙ КАРТЫ В ПРИЛОЖЕНИИ
«ГОСУСЛУГИ КУЛЬТУРА»



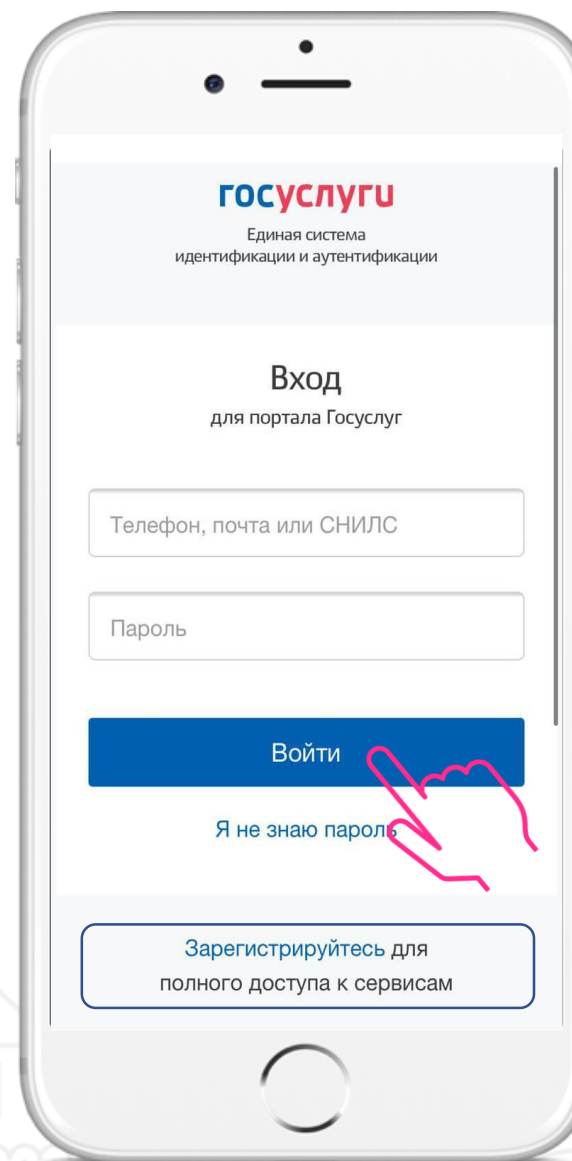
ОФОРМЛЕНИЕ ПУШКИНСКОЙ КАРТЫ



1 СКАЧАЙТЕ ПРИЛОЖЕНИЕ
«ГОСУСЛУГИ КУЛЬТУРА»

ПОДСКАЗКА!

Приложение можно скачать в
APPSTORE, GOOGLE PLAY.



2 НАЖМИТЕ КНОПКУ
«ВОЙТИ»

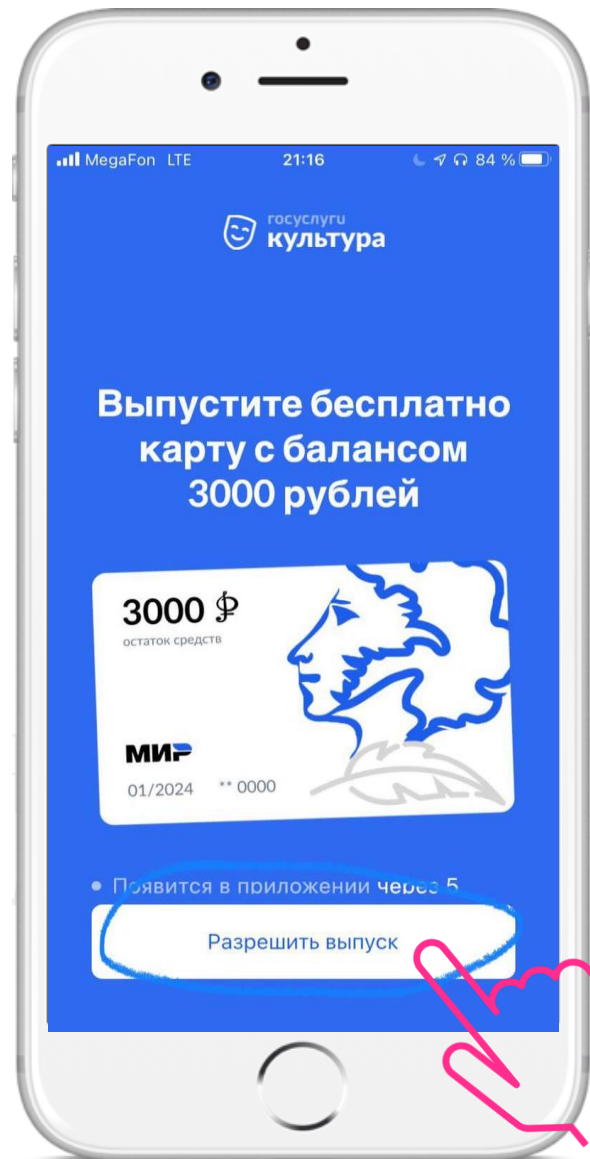
ВАЖНО!

Войти в приложение можно по логину
и паролю от учетной записи в
госуслугах.

ПОДСКАЗКА!

В случае отсутствия учетной
записи на госуслугах необходимо
зарегистрироваться и
подтвердить учетную запись!

ОФОРМЛЕНИЕ ПУШКИНСКОЙ КАРТЫ



3

НАЖМИТЕ НА КНОПКУ
«РАЗРЕШИТЬ ВЫПУСК»

ПОДСКАЗКА!

Окно для выпуска карты
появится после входа в
приложение



4

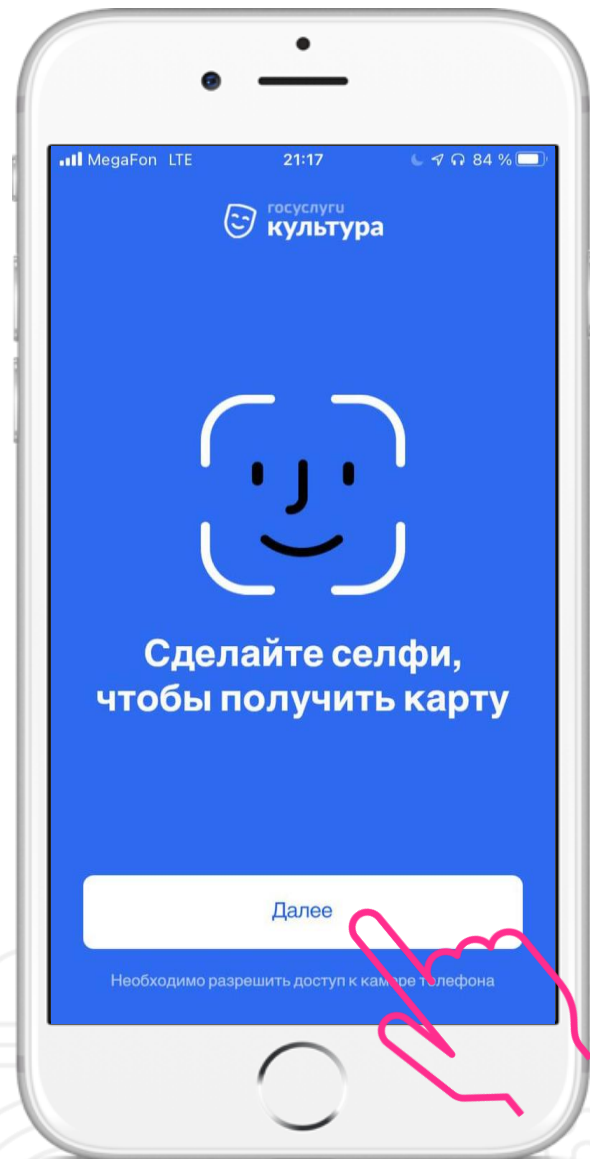
ПРЕДОСТАВЬТЕ СВОЕ
СОГЛАСИЕ НА
ПЕРЕДАЧУ ДАННЫХ

ПОДСКАЗКА!

Ознакомьтесь с согласием и
нажмите кнопку
«РАЗРЕШИТЬ»




ОФОРМЛЕНИЕ ПУШКИНСКОЙ КАРТЫ



5
СДЕЛАЙТЕ СЕЛФИ,
И НАЖМИТЕ
КНОПКУ «ДАЛЕЕ»



ПОДСКАЗКА!
Чтобы сделать фото,
необходимо разрешить доступ
к камере телефона.

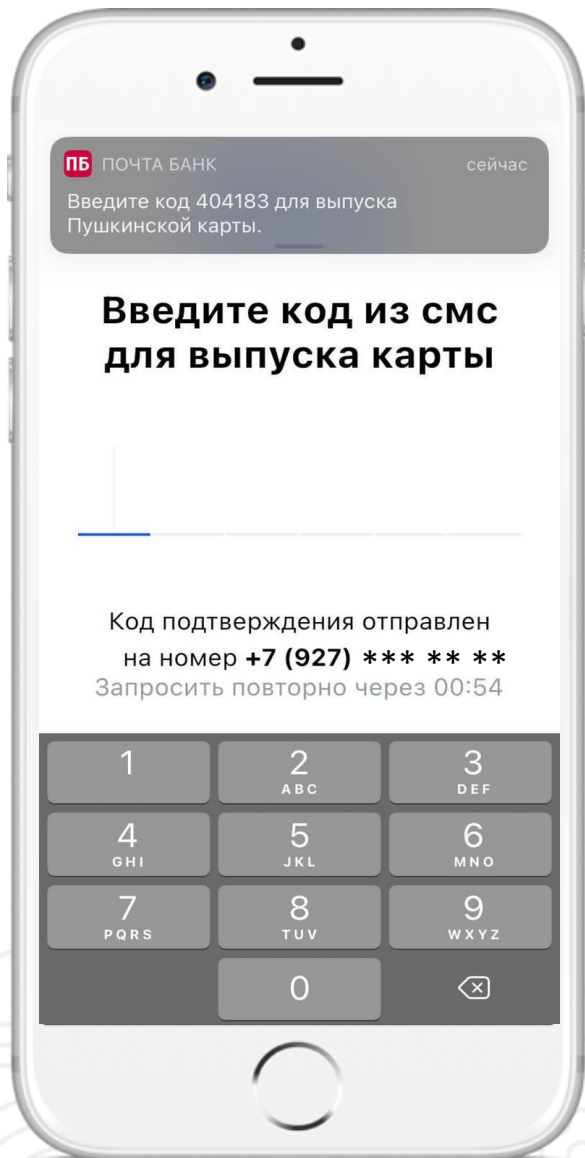


6
ПОДТВЕРДИТЕ
ВЫПУСК КАРТЫ

ПОДСКАЗКА!
Перед подтверждением вы
можете ознакомиться с
заявлением, тарифами и
условиями выпуска

НАЖМИТЕ НА
КНОПКУ
«ПОДТВЕРДИТЬ»

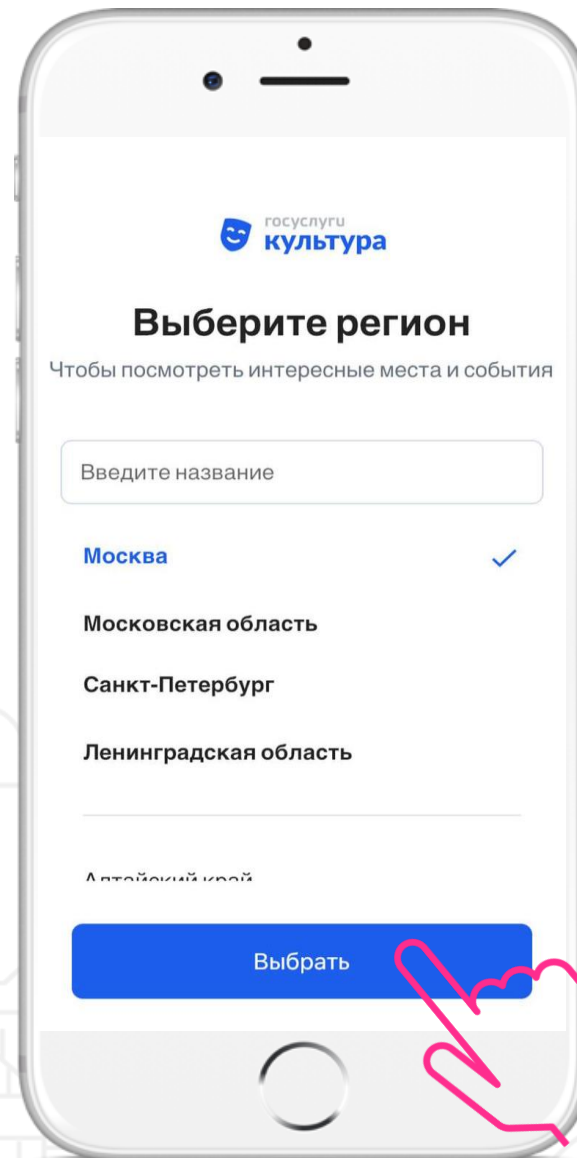
ОФОРМЛЕНИЕ ПУШКИНСКОЙ КАРТЫ



7 ДЛ Я ПОТВЕРЖДЕНИЯ
ВЫПУСКА КАРТЫ,
ВВЕДИТЕ КОД ИЗ
СМС

Подсказка!

Код будет направлен на ваш номер телефона. В случае если код **не** пришел, запросите его повторно

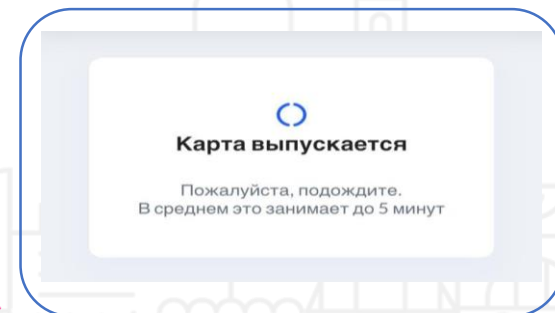


8 ВЫБЕРИТЕ РЕГИОН
ДЛЯ ПРОСМОТРА
КУЛЬТУРНЫХ
МЕРОПРИЯТИЙ

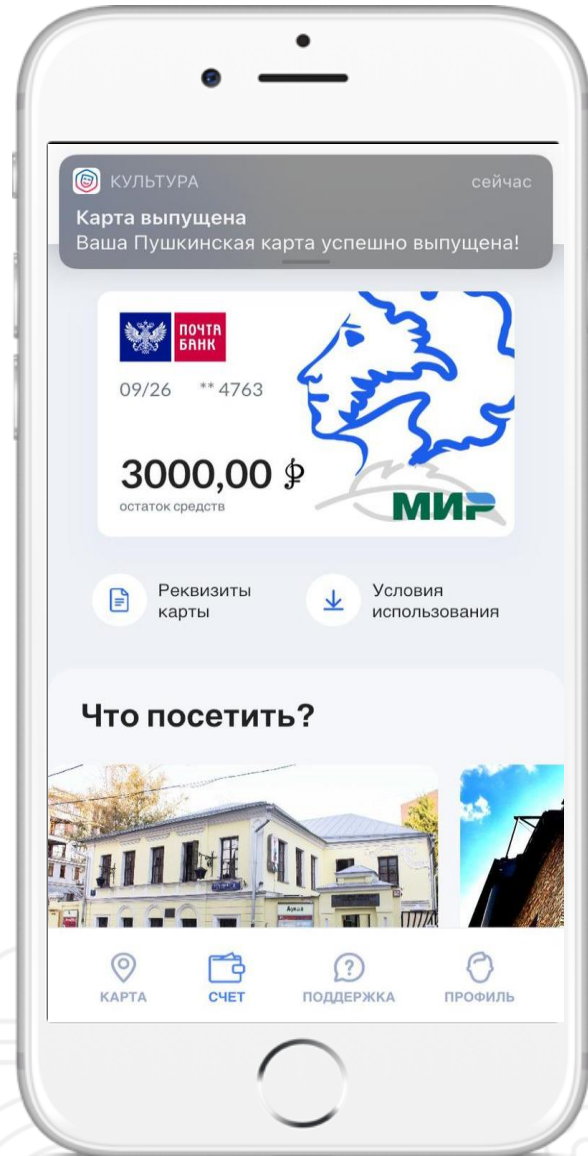
Подсказка!

Необходимо ввести название региона, в котором вы находитесь

НАЖМИТЕ НА
КНОПКУ «ВЫБРАТЬ»,



ОФОРМЛЕНИЕ ПУШКИНСКОЙ КАРТЫ

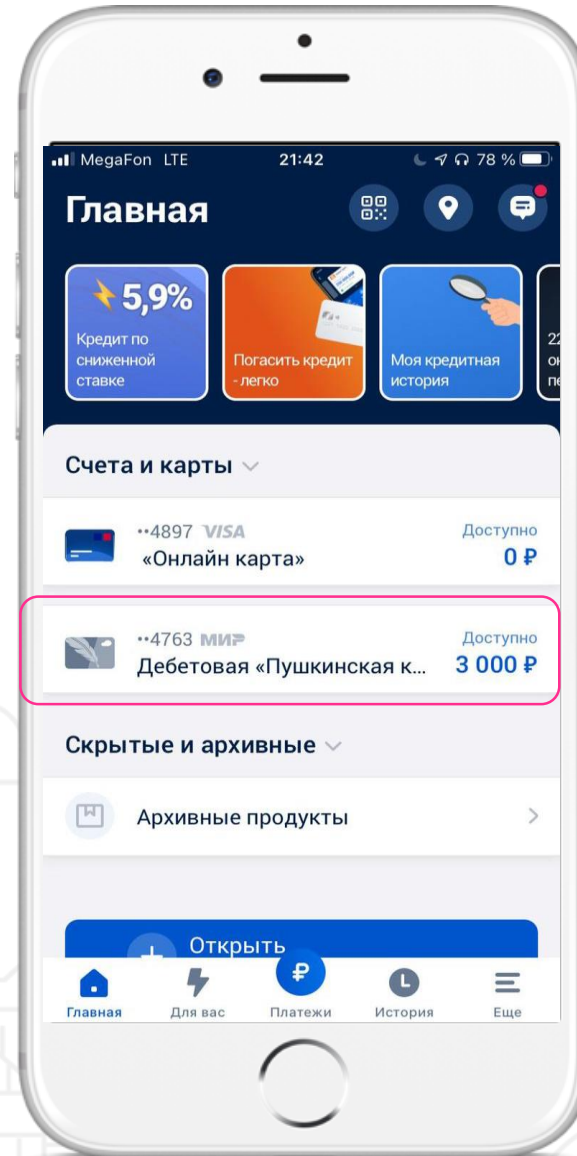


ДОЖДИТЕСЬ
УВЕДОМЛЕНИЯ ОТ
ГОСУСЛУГИ КУЛЬТУРА

ПОЗДРАВЛЯЕМ!
КАРТА ВЫПУЩЕНА!



ПОДСКАЗКА!
Осталось только выбрать
куда пойти!



10
ДЛЯ УДОБСТВА
СКАЧАЙТЕ ПРИЛОЖЕНИЕ
«ПОЧТА БАНК ОНЛАЙН»

ПОДСКАЗКА!

Приложение Почта Банк Онлай
можно скачать в APPSTORE,
GOOGLE PLAY.



Там сразу отобразится
«Пушкинская карта» и
актуальный баланс



«ПУШКИНСКАЯ КАРТА»



1 сентября 2021 года стартовала программа «Пушкинская карта», направленная на социальную поддержку молодежи 14–22 лет для повышения доступности организаций культуры.

НОРМАТИВНЫЕ ДОКУМЕНТЫ

Постановление Правительства РФ от 8 сентября 2021 г. № 1521

«О социальной поддержке молодежи в возрасте от 14 до 22 лет для повышения доступности организаций культуры»

(с изменениями и дополнениями)



КТО МОЖЕТ ПРИНЯТЬ УЧАСТИЕ

УЧРЕЖДЕНИЯ КУЛЬТУРЫ – театры, организации кинопоказа (кинотеатры), концертные организации, музеи, организации культурно-досугового типа, библиотеки и образовательные организации в сфере культуры (федеральные, региональные, муниципальные и частные учреждения и организации культуры независимо от организационно-правовой формы и ведомственной принадлежности), самостоятельно или с привлечением билетных операторов (агрегаторов) предоставляющие гражданам возможность посещения организуемых ими мероприятий.



КТО МОЖЕТ ПРИНЯТЬ УЧАСТИЕ

БИЛЕТНЫЕ ОПЕРАТОРЫ (агрегаторы) – уполномоченные на основании соответствующего договора с организациями культуры юридические лица и индивидуальные предприниматели, оказывающие услуги по распространению (реализации) билетов.



КТО МОЖЕТ ПРИНЯТЬ УЧАСТИЕ

ПОЛЬЗОВАТЕЛЬ ПРОГРАММЫ (держатель карты) – гражданин Российской Федерации от 14 до 22 лет включительно, принимающий на добровольной основе участие в программе «Пушкинская карта».

Соглашаясь с правилами участия в программе, пользователь при посещении мероприятия, оплаченного картой программы, для подтверждения личности обязан предъявить документ, удостоверяющий личность гражданина РФ, или необходимые сведения из документа, удостоверяющего личность, а также свое фото в мобильном приложении «Госуслуги Культура».



Первый этап

Зарегистрироваться на платформе «PRO.Культура.РФ»

- создать личный кабинет
- отправить заявку в техническую поддержку для подключения к программе
- согласиться с условиями взаимодействия с АО «Почта Банк»
- создать место
 - пройти один этап проверки
- создать событие
 - для событий любых категорий, кроме «Кино»: пройти два этапа проверки (модераторы платформы и экспертный совет программы)
 - для событий категории «Кино»: пройти один этап проверки (модераторы платформы)

КАК ПРИНЯТЬ УЧАСТИЕ В ПРОГРАММЕ «ПУШКИНСКАЯ КАРТА»?

Для начала продажи билетов в рамках программы «Пушкинская карта» необходимо выполнить следующие условия

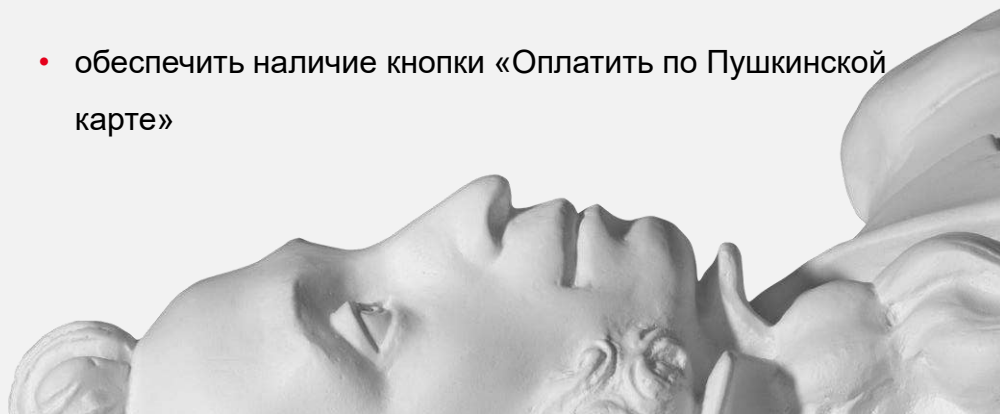
Второй этап

Доработать функционал для осуществления онлайн-продаж по Пушкинской карте и передачи сведений о проданных билетах

- доработать/обновить программное обеспечение для осуществления продаж по Пушкинской карте и передачи данных о проданных билетах:
 - для событий категории «Кино»: настроить передачу сведений о проданных билетах по Пушкинской карте в систему ЕАИС
 - для событий остальных категорий: настроить передачу сведений о проданных билетах в реестр (РСоПБ)
- обеспечить наличие кнопки «Оплатить по Пушкинской карте»

КАК ПРИНЯТЬ УЧАСТИЕ В ПРОГРАММЕ «ПУШКИНСКАЯ КАРТА»?

Для начала продажи билетов в рамках программы «Пушкинская карта» необходимо выполнить следующие условия



Третий этап

Настройка «белого» терминала

- получить отдельный платежный терминал для приема оплаты по Пушкинской карте и/или подключить билетного оператора
- для подключения отдельного платежного терминала:
 - получить от банка-эквайера техническую информацию о терминале
 - добавить информацию о терминале на платформу «PRO.Культура.РФ» в раздел «Терминалы»
 - привязать терминал к одобренному событию
 - пройти тестирование с «Почта Банк»

КАК ПРИНЯТЬ УЧАСТИЕ В ПРОГРАММЕ «ПУШКИНСКАЯ КАРТА»?

Для начала продажи билетов в рамках программы «Пушкинская карта» необходимо выполнить следующие условия

Четвертый этап

Обеспечить по своим каналам коммуникаций информацию о программе в соответствии с Правилами программы и официальным брендбуком



КАК ПРИНЯТЬ УЧАСТИЕ В ПРОГРАММЕ «ПУШКИНСКАЯ КАРТА»?

Для начала продажи билетов в рамках программы «Пушкинская карта» необходимо выполнить следующие условия

СПАСИБО
ЗА ВНИМАНИЕ!

АЛЕКСАНДР МИНАЕВ

