

Утверждаю:  
Глава администрации  
Востокского городского поселения

Т.Н. Курзина  
«30» декабря 2019 г.

**Акт приема-передачи № 8**  
объектов благоустройства

Мы, нижеподписавшиеся, представитель администрации Востокского городского поселения, в лице главы администрации городского поселения Курзина Тамара Николаевна, действующей на основании Устава Востокского городского поселения с одной стороны, и представитель собственников помещений многоквартирного дома по адресу: **692183, Приморский край, Красноармейский район, п. Восток, ул. Молодежная, д. 8**, уполномоченного общим собранием собственников помещений многоквартирного дома, на основании Протокола от 12.12.2015г. Капкаева Ольга Владимировна с другой стороны, в соответствии с Протоколом внеочередного общего собрания собственников помещений в многоквартирном доме от 22.01.2019г. составили настоящий акт приема-передачи о том, что администрацией Востокского городского поселения переданы, а представителем собственников помещений многоквартирного дома приняты в состав общего имущества многоквартирного дома оборудование, малые архитектурные формы и иные материальные объекты, установленные на дворовой территории в результате реализации муниципальной программы «Формирование современной городской среды на территории Востокского городского поселения на 2018-2022гг» (далее - объекты благоустройства) в следующем составе:

№ п/п	Наименование объекта благоустройства	Количество	Примечания
1	Стойка волейбольная с сеткой (комплект 2 шт.)	1	
2	Спортивный комплекс Workout Чемпион ГТО	1	
3	Детский рукоход	1	
4	Башня баскетбольная с сеткой	1	
5	Скамья без спинки	5	
6	Урна с крышкой для мусора	3	
7	Ворота для мини - футбола с сеткой	2	
9	Резиновое покрытие спортивной площадки, площадью 225 м2	1	

Объекты благоустройства находятся в новом состоянии, пригодном к использованию по назначению.

Передал:

Администрация Востокского городского поселения

Юр. адрес:

692183, Приморский край, Красноармейский район, пгт. Восток, ул. Молодежная, д. 1а

Глава администрации

Востокского городского поселения

\_\_\_\_\_/ Т.Н. Курзина/  
«30» декабря 2019 г.

Принял:

Представитель собственников помещений в многоквартирном доме

Почтовый адрес:

692183, Приморский край, Красноармейский район, пгт. Восток, ул. Молодежная, д.8.

Представитель собственников помещений в многоквартирном доме по адресу:

пгт. Восток, ул. Молодежная, д. 8, кв. 42

\_\_\_\_\_/ О.В. Капкаева/  
«30» декабря 2019 г.

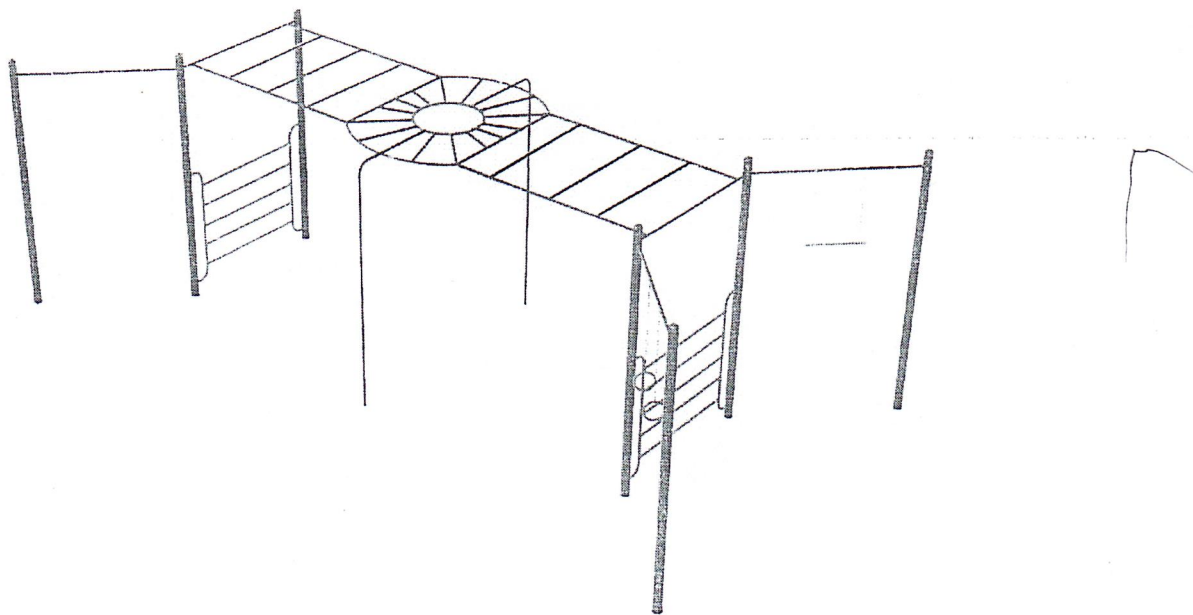
ООО «БЛАГОУСТРОЙСТВО»

Мат. № 2 2018

**СПОРТИВНОЕ ОБОРУДОВАНИЕ**

Для детей от 7 до 16 лет

**ПАСПОРТ**



Таганрог





об изделии  
технические данные.

о приемке  
о консервации.  
об упаковке.  
обязательства.

мащин.

ведения о хранении  
ведения о консервации и расконсервации при эксплуатации.

1. Учет неисправностей при эксплуатации
2. Учет технического обслуживания.
3. Сведения о ремонте
4. Инструкция по монтажу
5. Правила безопасной эксплуатации спортивного оборудования
6. Инструкция по осмотру и проверке оборудования перед началом эксплуатации
7. Инструкция по осмотру, обслуживанию и ремонту оборудования.
8. Особые отметки
9. Чертежи и схемы.

### 1. Основные сведения об изделии

- 1.1. Наименование Спортивный комплекс «Паучок»
- 1.2. Предприятие ООО «БЛАГОУСТРОЙСТВО», г. Таганрог
- 1.3. Заводской номер 007-008/
- 1.4. Дата выпуска \_\_\_\_\_
- 1.5. Детское игровое оборудование предназначено для детей от 7 до 15 лет и создает условия:

- обеспечивающие физическое развитие ребенка;
- развивающие координацию движений, преодоление страха высоты, ловкость и смелость, чувство коллективизма в массовых играх.

### 2. Основные технические данные

- 2.1. Габаритные размеры (Д\*Ш\*В) 7000\*3500\*2200 мм.
- 2.2. Максимальная высота от уровня поверхности игровой площадки до верхней отметки 2200 мм.
- 2.3. Общая масса спортивного оборудования 320 кг.

### 3. Комплектность

№	Обозначение	Наименование	Количество	Размеры	Примечание
1		Спортивный комплекс «Паучок»	1	7000*3500*2200	(Д*Ш*В)
		Шведская стенка низкая	2	700*1200	(Ш*В)
		Рукоход кольцевой + рукоходы радиальные	1	4500*1500*700	(Д*Ш*Ш)
		Радиальный турник	4	1200	(Длина)
		Кольца	1	500	(В)
		Трапеция	1	500	(В)
		Шест	2	2000	(В)
2	Болт М 8 ГОСТ 7801-81				
3	Гайка М 8 ГОСТ 5915-98				
4	Шайба 8 ГОСТ 11371-78				

### 4. Свидетельство о приемке

Спортивный комплекс «Паучок», заводской номер 007-008/ \_\_\_\_\_ соответствует ГОСТ Р 52168-2003, ГОСТ Р 52169-2003 и признан годным к эксплуатации.

М.П. \_\_\_\_\_ Дата выпуска \_\_\_\_\_

личная подпись, инициалы, фамилия \_\_\_\_\_

### 5. Свидетельство о консервации

Спортивный комплекс «Паучок»  
наименование изделия обозначение \_\_\_\_\_  
Заводской номер 007-008/ \_\_\_\_\_ подвергнут консервации  
на \_\_\_\_\_  
наименование предприятия, проводившего консервацию согласно требованиям нормативных документов \_\_\_\_\_  
Дата консервации \_\_\_\_\_  
Срок консервации \_\_\_\_\_  
Консервацию провел С.И. Визин  
личная подпись, инициалы, фамилия \_\_\_\_\_



### 6. Свидетельство об упаковке

Спортивный комплекс «Паучок»  
наименование изделия обозначение \_\_\_\_\_  
Заводской номер 007-008/ \_\_\_\_\_ упакован  
наименование предприятия, проводившего упаковку согласно требованиям нормативных документов \_\_\_\_\_  
Дата упаковки \_\_\_\_\_  
Упаковку провел С.И. Визин  
личная подпись, инициалы, фамилия \_\_\_\_\_





## зательства

Изготовитель гарантирует соответствие Спортивного комплекса «Паучок», заводской номер 007-008/\_\_\_\_\_ требованиям  
и ГОСТ Р 52169-2003 при соблюдении эксплуатантом (владельцем) правил монтажа, эксплуатации, транспортирования и

на изделие 12 мес. со дня поставки изделия эксплуатанту (владельцу).

При соблюдении правил монтажа, эксплуатации, транспортирования и хранения оборудования изготовитель не несет ответственности за  
оборудования в целом, так и его отдельных элементов.

## Рекламации

В случае обнаружения дефектов или поломок Спортивного комплекса в период гарантийного срока по вине изготовителя  
(поставщика) составляется Акт-рекламация. Акт-рекламация должен содержать:

- наименование спортивного оборудования, заводской номер и дату выпуска;
- даты получения, монтажа и ввода в эксплуатацию;
- общее время работы, ч;
- сведения об имевшихся неисправностях.

Детали, вышедшие из строя и послужившие причиной остановки спортивного оборудования, должны быть сохранены до приезда  
представителя изготовителя.

## 9. Сведения о хранении

Дата	Условия хранения изделия	Должность, инициалы, фамилия и подпись ответственного лица
установки на хранение	снятия с хранения	

## 10. Сведения о консервации и расконсервации при эксплуатации

Дата консервации	Дата расконсервации	Наименование организации, проводившей консервацию (расконсервацию)	Должность, инициалы, фамилия и подпись ответственного лица
------------------	---------------------	--	---

## 11. Учет неисправностей при эксплуатации

Дата отказа изделия, его составной части или элемента конструкции	Характер (внешнее проявление) неисправности	Время работы отказавшей составной части или элемента конструкции, ч	Принятые меры по устранению неисправности (расход ЗИП, направление акта-рекламации)	Должность, инициалы, фамилия и подпись ответственного лица	Примечание
--	---	--	---	--	------------

## 12. Учет технического обслуживания

Дата	Замечания по техническому состоянию	Наименование проведенных работ	Должность, инициалы, фамилия и подпись ответственного лица
------	--	--------------------------------	---

## 13. Сведения о ремонте

Наименование составной части изделия или элемента конструкции	Основание для проведения ремонта	Дата	Время наработки до ремонта, ч	Наименование организации, проводившей ремонт	Должность, инициалы, фамилия и подпись ответственного лица	Поставлено в ремонт Выход из ремонта
---	--	------	-------------------------------------	---	--	--

## 14. Инструкция по монтажу

14.1. Монтаж спортивного оборудования может проводиться предприятием-изготовителем или другими юридическими и физическими  
лицами, располагающими необходимой для этого материально-технической базой и квалификацией.

14.2. Установка спортивного оборудования проводится на ровной площадке, свободной от насаждений. Размер площадки (Д\*Ш) не менее  
10000x6000 мм.

14.3. Перед началом монтажа необходимо:

- изучить документацию;
- проверить комплектность согласно разделу 3 настоящего паспорта;
- законсервированные поверхности должны быть расконсервированы;
- при проведении монтажных работ необходимо соблюдать требования безопасности.

## 15. Правила безопасной эксплуатации спортивного оборудования

15.1. Спортивный комплекс «Паучок» предназначен для детей от 7 до 16 лет.

15.2. Занятия детей на спортивном комплексе должны проводиться под наблюдением взрослых.

15.3. Одновременно на спортивном комплексе могут заниматься 4 ребенка

15.4. Занятия детей должны проводиться под наблюдением взрослых.

15.5. Спортивный комплекс «Паучок» представляет собой модульно-сварную конструкцию.

15.6. Спортивный комплекс «Паучок» используется на детских игровых или спортивных площадках без постоянного наблюдения оперативным  
персоналом. В целях обеспечения безопасной эксплуатации оборудования эксплуатант (владелец) должен ежедневно проводить регулярный  
визуальный осмотр.

15.7. Если во время осмотра будут обнаружены какие-то неполадки, то они должны быть немедленно устранены, а если это невозможно,



...быть закрыто для детей.

...игровой или спортивной площадки не должно быть посторонних предметов, острых элементов, выступов и травмирующих

...поверхности детской игровой или спортивной площадки с низкими ударопоглощающими свойствами используют только вне

...рудованием игровой или спортивной площадки с высотой свободного падения более 600 мм должно быть ударопоглощающее

...покрытий поверхности игровой или спортивной площадки см. в таблице.

Материал	Размер частиц материала, мм	Минимальная толщина слоя, мм
Уплотненная земля, дерн	-	-
Мульча	20 - 80	300
Древесные опилки	5 - 30	
Песок	0,2 - 2	
Гравий	2 - 8	
Резиновые покрытия на твердой поверхности	Плитка	40

## 16. Инструкция по осмотру и проверке оборудования перед началом эксплуатации

Перед началом эксплуатации спортивного оборудования проводят визуальный осмотр, проверяют узлы крепления и прочность конструкции.

## 17. Инструкция по осмотру, обслуживанию и ремонту оборудования

17.1. Регулярный визуальный осмотр спортивного оборудования необходимо проводить ежедневно. При ежедневном осмотре проверяют прочность всех конструкций, а также узлы крепления.

17.2. Функциональный осмотр спортивного оборудования необходимо проводить один раз в три месяца. При функциональном осмотре проверяют устойчивость конструкции. Степень износа поверхности скольжения, прочность узлов крепления.

17.3. Ежегодный основной осмотр спортивного оборудования проводят с периодичностью один раз в 12 мес.

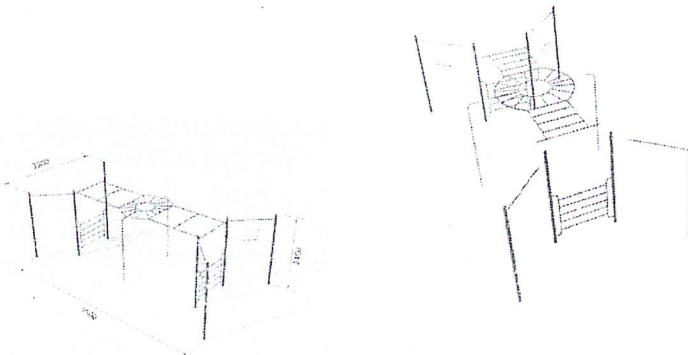
## 18. Особые отметки

1. Несущие конструкции элементы оборудования выполнены в металле.

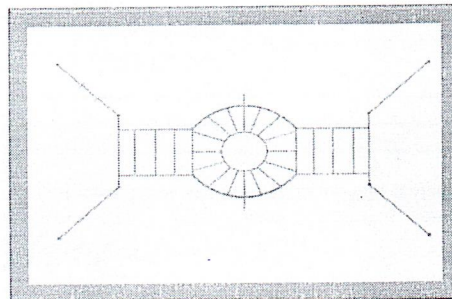
2. Допускается внесение конструктивных изменений, не влияющих на прочностные характеристики изделия.

## 19. Чертежи и схемы

Рисунок 1 - Общий вид спортивного оборудования и комплектация



Зона безопасности игровой площадки для Спортивного комплекса «Паучок» 10000\*6000 мм



Монтаж оборудования и схема бетонирования

*С.И. В.И.*





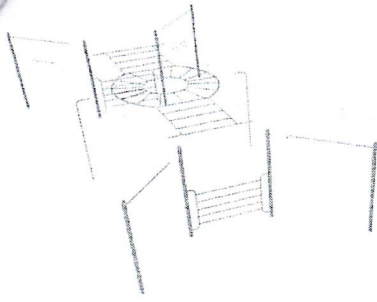
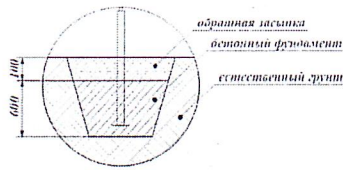


СХЕМА БЕТОНИРОВАНИЯ ОБОРУДОВАНИЯ



1. Данное спортивное оборудование поставляется в разобранном виде. Комплект включает в себя : 2 (две) низких шведских стенки, 1 (один) рукоход , 2 турника, 1 турник с кольцами, 1 турник с трапецией, 2 шеста для лазания
2. Последовательность сборки изделия:  
В верхней части шведских стенок приварены направляющие.  
На направляющие устанавливается рукоход.  
В трубах рукохода просверлены отверстия. После сборки шведских стенок и рукохода в направляющих необходимо просверлить отверстия и зафиксировать соединение крепежными болтами (входят в комплект поставки).
3. Монтаж оборудования осуществляется с помощью бетонирования опор стоек . Бетонирование производят согласно схеме.
4. Срок начала эксплуатации после бетонирования не ранее 2 суток

**Приложение Б**  
(справочное)

Пример акта ежегодного основного осмотра оборудования  
детской игровой или спортивной площадки

**АКТ**

Осмotra и проверки оборудования детской игровой или спортивной площадки

№ \_\_\_\_\_ от \_\_\_\_\_ 20\_\_ г.

город \_\_\_\_\_

Владелец \_\_\_\_\_

Адрес установки \_\_\_\_\_

Характеристика поверхности игровой или спортивной площадки:  
\_\_\_\_\_  
\_\_\_\_\_

**Перечень оборудования**

№	Наименование оборудования	Результат осмотра	Выявленный дефект	Принятые меры	Примечание
1					
2					

Проведенный осмотр и проверка работоспособности спортивного оборудования подтверждают его комплектность, соответствие эксплуатационной документации изготовителя и возможность безопасной эксплуатации

Ответственный исполнитель \_\_\_\_\_

Должность личная подпись, инициалы, фамилия \_\_\_\_\_

М.П. ИИН 615457198

Приложение В

(справочное)

**Пример графика ежедневного визуального осмотра**

ГРАФИК ежедневного визуального осмотра

Порядковый номер осмотра Заказчик	Ответственный за ежедневный осмотр	Наименование детского игрового	Дата осмотра	Результат осмотра	Принятые меры	Подпись ответственного лица
-----------------------------------	------------------------------------	--------------------------------	--------------	-------------------	---------------	-----------------------------

	Владелец	Инженер РЭУ	Поверхность игровой площадки	15.08. 2005 г.	Разбитые бутылки, мусор	Убраны все осколки и мусор	Подпись
	Владелец	Инженер РЭУ (инициалы, фамилия)	Качели металлические одинарные на цепях (4152) Ул. Захарова, д. 5	15.08. 2005 г.	Оборвана подвеска качелей на цепях	1 Письменно уведомлен изготовитель 2. Дальнейшая эксплуатация качелей запрещена до полного устранения возникшего дефекта	Подпись
3	Владелец	Инженер РЭУ (инициалы, фамилия)	Горка-скат (4203) Ул. Захарова, д. 5	16.08. 2005 г.	Нет замечаний	-	Подпись
4 Владелец Инженер РЭУ (инициалы, фамилия) Карусель типа 2 (4192) Ул. Тамбасова, д. 2 17.08. 2005 г. Карусель наклонена 1 Письменно уведомлен изготовитель 2 Дальнейшая эксплуатация каруселей запрещена до полного устранения возникшего дефекта Подпись							

### Приложение Г (справочное)

#### Пример оформления информационной доски

#### ПРАВИЛА

эксплуатации детской игровой или спортивной площадки

#### ВНИМАНИЕ!

Дети до семи лет должны находиться на детской площадке под присмотром родителей, воспитателей или сопровождающих взрослых.

Перед использованием игрового оборудования убедитесь в его безопасности и отсутствии посторонних предметов.

Предназначение детского игрового оборудования

Детский игровой комплекс 011-014 для детей от 7 до 12 лет;

Качели, карусели, качалка на пружине для детей от 7 до 12 лет;

Спортивный комплекс 007-008 для детей от 7 до 12 лет;

Детский игровой комплекс 011-007 для детей от 3 до 7 лет;

Песочница, качалка балансир, качалка на пружине для детей от 3 до 7 лет

#### УВАЖАЕМЫЕ ПОСЕТИТЕЛИ!

На детской площадке

#### ЗАПРЕЩАЕТСЯ

Пользоваться детским игровым оборудованием лицам старше 16 и весом более 70 кг.

Мусорить, курить и оставлять окурки, приносить и оставлять стеклянные бутылки.

Выгуливать домашних животных.

Использовать игровое оборудование не по назначению.

Номера телефонов для экстренных случаев:

Медицинская служба (скорая помощь) \_\_\_\_\_

Служба спасения \_\_\_\_\_

Служба эксплуатации \_\_\_\_\_

Ближайший телефон находится по адресу \_\_\_\_\_

### Приложение Д (справочное)

#### Визуальный и функциональный осмотры

В процессе визуального и функционального осмотров определяют:

- чистоту и внешний вид поверхности игровой площадки и оборудования;
- соблюдение расстояний от частей оборудования до поверхности игровой площадки;
- наличие выступающих частей фундаментов;
- наличие дефектов/неисправностей элементов оборудования;
- отсутствие деталей оборудования;
- чрезмерный износ подвижных частей оборудования;
- структурную целостность оборудования.








ООО «БЛАГОУСТРОЙСТВО»

*Мов. 2. 8*  
*2019*

**СПОРТИВНОЕ ОБОРУДОВАНИЕ**  
Для возраста от 12 лет

**ПАСПОРТ**



Таганрог

